



гибкая черепица с медной фольгой

ЕВРАЗИЯ



ЭЛИТА
МЕДНАЯ ЧЕРЕПИЦА

Гибкая черепица ЕВРАЗИЯ объединяет в себе достоинства гидроизоляции (битумно-полимерная смесь) и красоты (натуральная медь). Результатом этого сплава становится качественная кровля на долгие годы.

НОВЫЕ ВОЗМОЖНОСТИ ДИЗАЙНЕРА

- Разная форма черепицы ЕВРАЗИЯ позволяет в процессе проектирования Вашего дома подобрать наиболее интересные решения кровли, не задумываясь о том, возможно ли это технически.
- Изменяющийся со временем цвет медного покрытия придает Вашей крыше особенно изысканный старинный вид.

ПРОДУКЦИЯ ИСПОЛЬЗУЕТСЯ В ЛЮБЫХ КЛИМАТИЧЕСКИХ УСЛОВИЯХ

- Диапазон рабочих температур кровли от -70°C до +110°C.
- Устойчива: к ветровым нагрузкам; к граду, ливням и другим осадкам; к любым загрязнениям окружающей среды; к резким температурным перепадам.

УСПЕШНО ПРИМЕНЯЕТСЯ ДЛЯ КРОВЕЛЬ ЛЮБОЙ ФОРМЫ И ПРИ ШИРОКОМ ДИАПАЗОНЕ УКЛОНОВ

НЕ ТРЕБУЕТ ПОСТОЯННОГО УХОДА

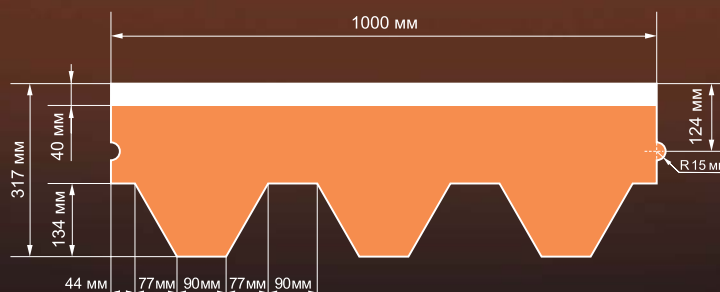
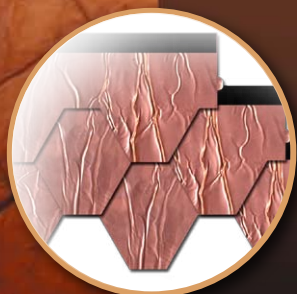
- Состояние черепицы легко проверяется. По крыше из гибкой черепицы ЕВРАЗИЯ можно ходить.
- Черепица устойчива к ультрафиолетовому излучению, не подвержена коррозии.

Поглощает звук при дожде, граде и сильном ветре. На кровле не образуется конденсат. Простота и безотходность при монтаже. Прочность и практичность. Черепица ЕВРАЗИЯ не подвержена коррозии и другим видам разрушений. Многообразие моделей и форм. Неповторимость облика любого здания, покрытого черепицей ЕВРАЗИЯ.

СОТЫ


Гибкая черепица Евразия Соты позволяет получить на кровле уникальный эффект «мозаики». Великолепно смотрится на кровлях небольших зданий, малых архитектурных формах, подчеркивая строгость линий. Незаменима в коттеджном строительстве.

Черепица Евразия Соты очень проста в монтаже, при ее укладке даже на кровлях сложной формы практически не бывает отходов, все отрезанные куски черепицы находят свое место на кровле. Многослойная структура черепицы эффективно изолирует звуки дождя или града.



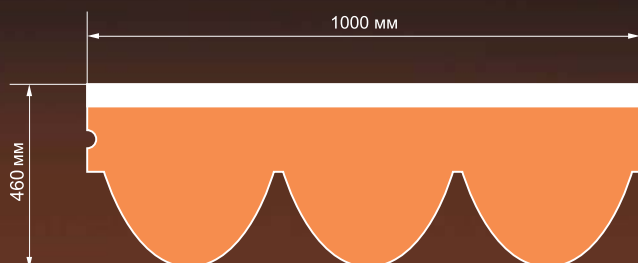
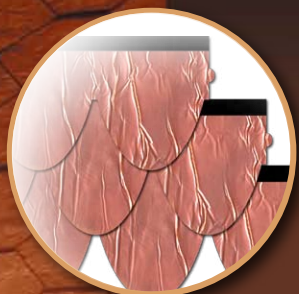
ТЕХНИЧЕСКИЕ ДАННЫЕ

Количество листов на кв. м, шт	7,46
Поверхность из одной упаковки, кв. м/шт	2,68/20
Тип битума	СБС-модифицированный
Размеры, мм	317 x 1000
Выступ, мм	134
Вес, кг/кв. м	7



ТРИО

Крупные лепестки черепицы Евразия Трио великолепно подчеркивают мягкость сводовых кровель, шатров и куполов. Этот вид черепицы традиционно применяется на зданиях культового назначения.



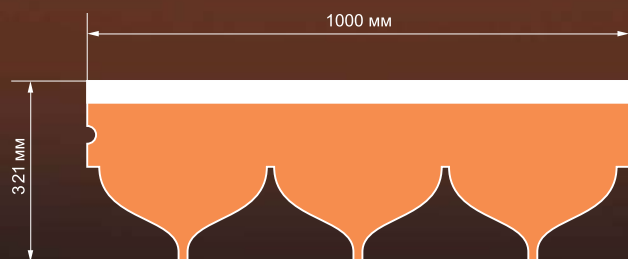
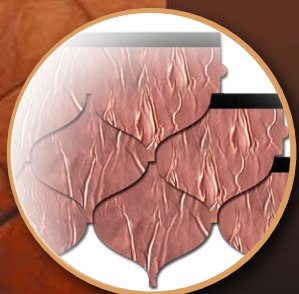
ТЕХНИЧЕСКИЕ ДАННЫЕ

Количество листов на кв. м, шт	4,65
Поверхность из одной уп., кв. м/шт	3,22/15
Тип битума	СБС-модифицированный
Размеры, мм	460 x 1000
Выступ, мм	.215
Вес, кг/кв. м	.6,5

РОНДО

Черепица Рондо за счет ажурного переплетения рисунка придает неповторимую легкость, изящество крыше любого здания.

Очень эффектно выглядит на кровлях зданий с башенками, куполами, стрельчатыми окнами.



ТЕХНИЧЕСКИЕ ДАННЫЕ

Количество листов на кв. м, шт	.7,04
Поверхность из одной уп., кв. м/шт	2,84/20
Тип битума	СБС-модифицированный
Размеры, мм	321 x 1000
Выступ, мм	.142
Вес, кг/кв. м	.7

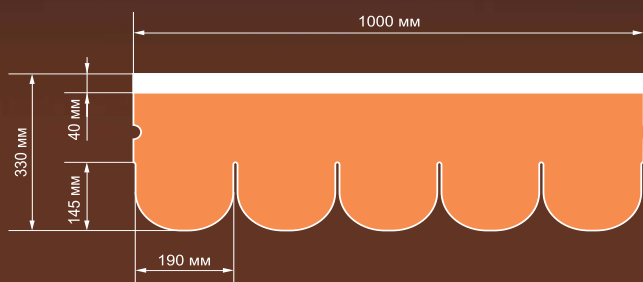


СИМФОНИЯ

Черепица Евразия Симфония идеально подходит для кровель сложной архитектурной формы (башен, куполов, вальмовых кровель). У этой черепицы наибольшая площадь перекрытия слоев между собой, благодаря чему Евразия Симфония надежно защитит Ваш дом от ненастья.

Здания, покрытые этой черепицей, приобретают неповторимую элегантность с легким налетом старины.

Монтаж черепицы Симфония наименее требователен к квалификации кровельщиков, мягкая округлость формы лепестков позволяет скрывать небольшие неточности при укладке.

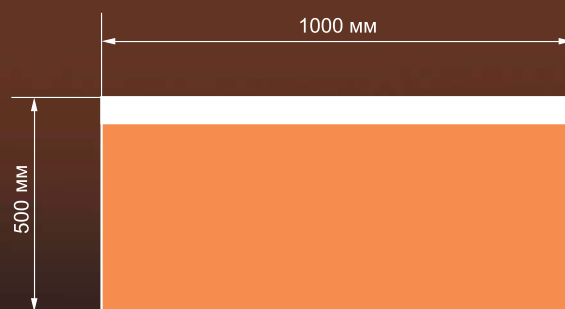


ТЕХНИЧЕСКИЕ ДАННЫЕ

Количество листов на кв. м, шт	6,9
Поверхность из одной уп., кв. м/шт	2,9/20
Тип битума	СБС-модифицированный
Размеры, мм	330 x 1000
Выступ, мм	145
Вес, кг/кв. м	8

ПРАКТИК

Черепица Евразия Практик идеально подходит для зданий с большими площадями кровель, предоставляя наибольший простор для творчества дизайнеров. Крупные гонты черепицы в зависимости от способов их укладки позволяют создать несколько вариантов рисунка кровли.



ТЕХНИЧЕСКИЕ ДАННЫЕ

Количество листов на кв. м, шт	2,33
Поверхность из одной упаковки, кв. м/шт	6,45/15
Тип битума	СБС-модифицированный
Размеры, мм	500 x 1000
Выступ, мм	430
Вес, кг/кв. м	5





«УРАЛЬСКАЯ КРОВЛЯ»

620049, Россия, г. Екатеринбург,

**Представитель в г. Москва
компания "Кровельный Мастер"**

**www.roofmaster.ru
тел. +7 (495) 989-42-11**